



110/02/26

# 免責聲明

- 本次法說會所提供之簡報內容可能包括對於未來狀況之預測及評估關於未來狀況之陳述乃基於公司目前可得資料所做的預測，涉及風險及不確定性，並可能發生實際結果與預期狀況有重大差異的情形本公司並不保證簡報內容之正確性，亦不負有更新或修正簡報內容之責任。
- 簡報內容非經由本公司書面許可，任何第三者不得任意取用或複製。

# 議程

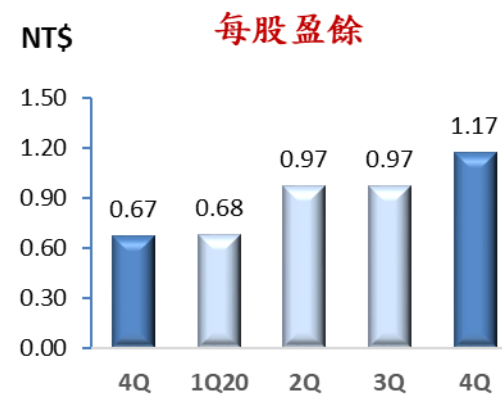
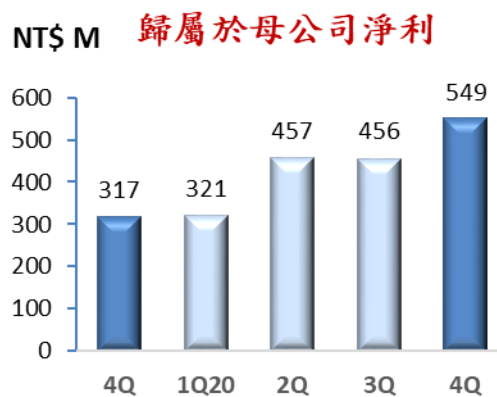
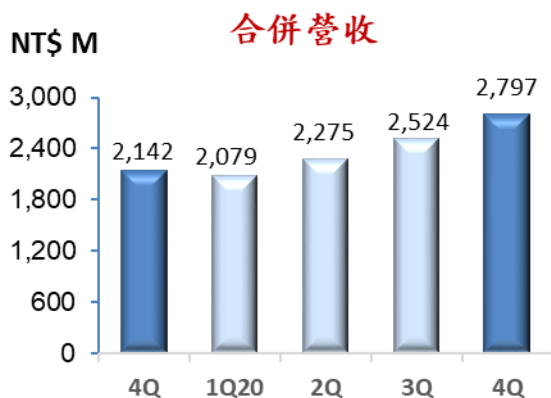
- **109**年第四季及全年營運成果
- 營運重要訊息
- 問與答



# 109年第四季及全年營運成果

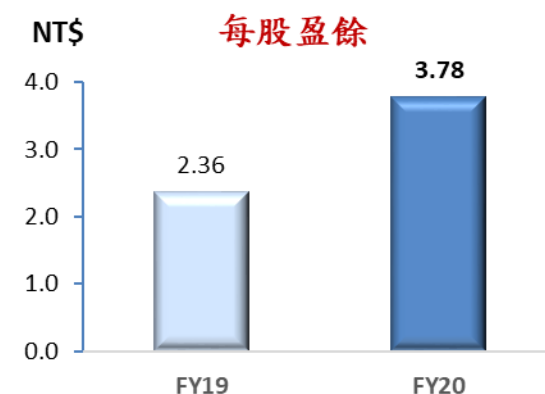
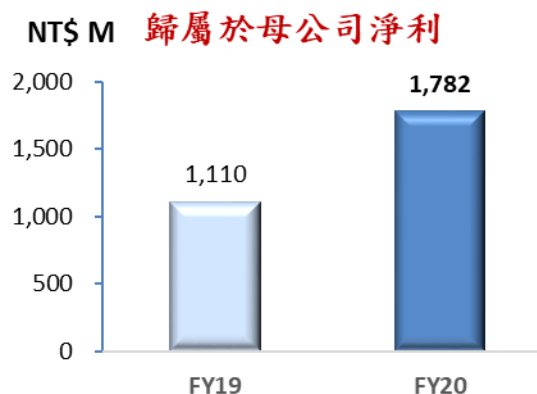
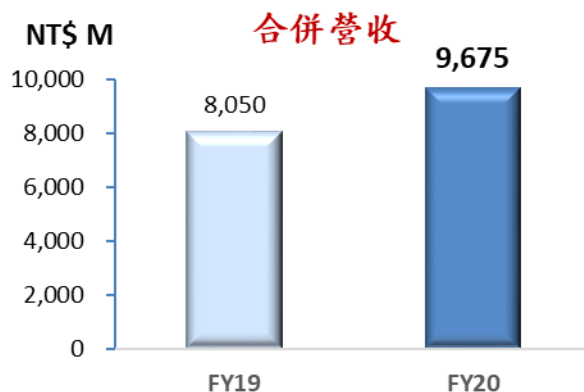
# 109年第四季營運成果

- 109年第4季合併營收新台幣27億9仟7佰萬元。  
(季增 10.8%，年增 30.6%)
- 109年第4季歸屬於母公司淨利為新台幣5億4仟9佰萬元。  
(季增 20.4%，年增 73.2%)
- 109年第4季每股盈餘新台幣1.17元。

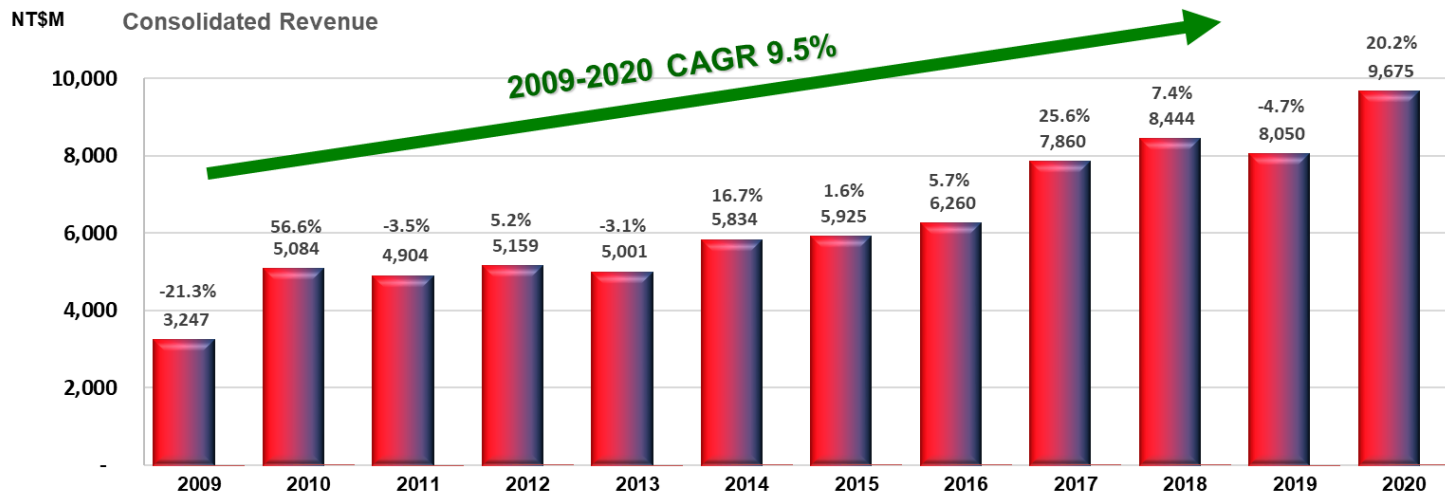


# 109年全年營運成果

- 109年全年合併營收新台幣96億7仟5佰萬元。  
(年增20.2%)
- 109年全年歸屬於母公司淨利為新台幣17億8仟2佰萬元。  
(年增60.5%)
- 109年全年每股盈餘新台幣3.78元。

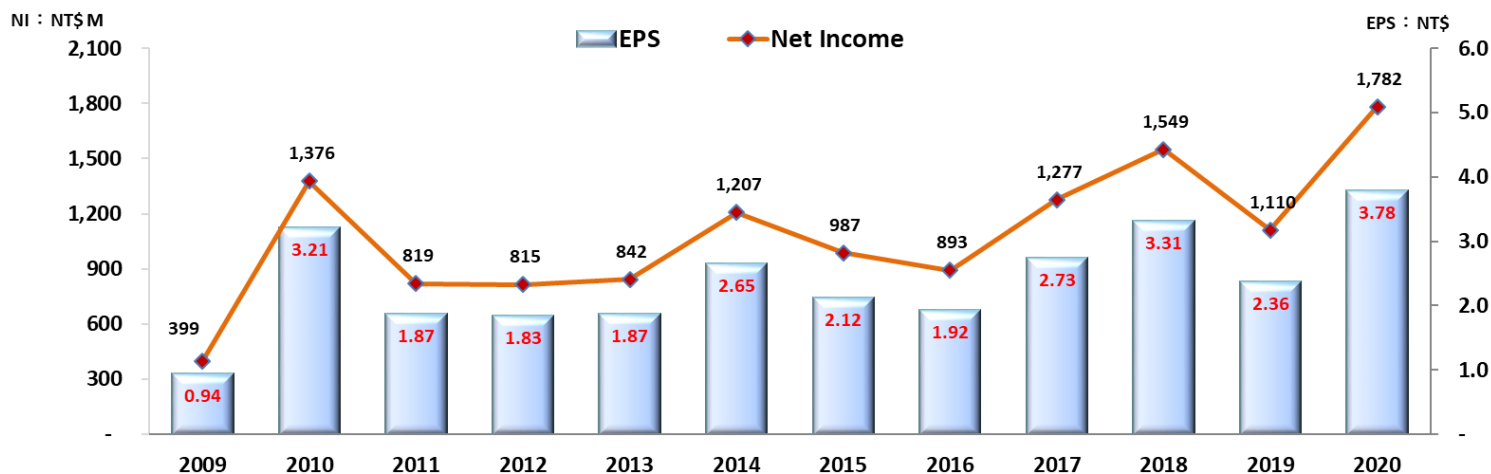


# 業績及獲利趨勢



**2020**  
 合併營收  
 NT\$9,675M  
 YoY 20.2%

合併營收  
 年複合成長率  
 (2009~2020)  
 9.5%



**2020**  
 淨利  
 NT\$1,782M  
 YoY 60.5%

每股盈餘  
 NT\$3.78  
 YoY 60.2%

# 109年第四季經營績效

## 綜合損益表項目

(單位：新台幣百萬元，每股盈餘除外)

	109第4季	109第3季	108第4季	季變化	年變化
營業收入	2,797	2,524	2,142	10.8%	30.6%
營業毛利	1,048	910	741	15.2%	41.4%
<b>毛利率</b>	<b>37.5%</b>	<b>36.1%</b>	<b>34.6%</b>	<b>+1.4 ppt</b>	<b>+2.9 ppt</b>
營業利益	696	588	490	18.4%	42.0%
<b>營業利益率</b>	<b>24.9%</b>	<b>23.3%</b>	<b>22.9%</b>	<b>+1.6 ppt</b>	<b>+2.0 ppt</b>
營業外收入及支出	8	-8	-56	200.0%	114.3%
歸屬於母公司之淨利	549	456	317	20.4%	73.2%
<b>歸屬於母公司之淨利率</b>	<b>19.6%</b>	<b>18.1%</b>	<b>14.8%</b>	<b>+1.5 ppt</b>	<b>+4.8 ppt</b>
每股盈餘 (元)	1.17	0.97	0.67	20.6%	74.6%



# 109 年全年經營績效

## 綜合損益表項目

(單位：新台幣百萬元，每股盈餘除外)

	109年度	108年度	年變化
營業收入	9,675	8,050	20.2%
營業毛利	3,405	2,540	34.1%
<b>毛利率</b>	<b>35.2%</b>	<b>31.6%</b>	<b>+3.6 ppt</b>
營業利益	2,230	1,574	41.7%
<b>營業利益率</b>	<b>23.0%</b>	<b>19.6%</b>	<b>+3.4 ppt</b>
營業外收入及支出	20	-83	124.1%
歸屬於母公司之淨利	1,782	1,110	60.5%
<b>歸屬於母公司之淨利率</b>	<b>18.4%</b>	<b>13.8%</b>	<b>+4.6 ppt</b>
每股盈餘 (元)	3.78	2.36	60.2%

# 109年財務狀況及重要財務指標

## 資產負債表項目

(新台幣 百萬元)

	109年第4季底		108年第4季底	
	金額	%	金額	%
現金及約當現金	1,787	8%	1,288	7%
按攤銷後成本衡量之金融資產-流動	1,583	7%	1,440	8%
應收帳款	2,182	10%	1,679	9%
長期投資	265	1%	358	2%
不動產、廠房及設備	13,661	61%	11,043	59%
使用權資產	1,269	6%	1,231	7%
<b>資產總計</b>	<b>22,425</b>	<b>100%</b>	<b>18,577</b>	<b>100%</b>
流動負債	3,787	17%	3,116	17%
非流動負債	6,152	27%	4,131	22%
<b>負債總計</b>	<b>9,939</b>	<b>44%</b>	<b>7,247</b>	<b>39%</b>
歸屬於母公司之權益	12,486	56%	11,330	61%
少數股權	0	0%	0	0%
<b>股東權益總計</b>	<b>12,486</b>	<b>56%</b>	<b>11,330</b>	<b>61%</b>
<b>重要財務指標</b>				
流動比率	165%		159%	
總資產週轉率(年化)	0.47		0.44	
固定資產週轉率(年化)	0.78		0.74	
歸屬於母公司股東權益報酬率(年化)	15.0%		9.9%	

# 109年度合併現金流量表

## 現金流量表項目

(新台幣 百萬元)

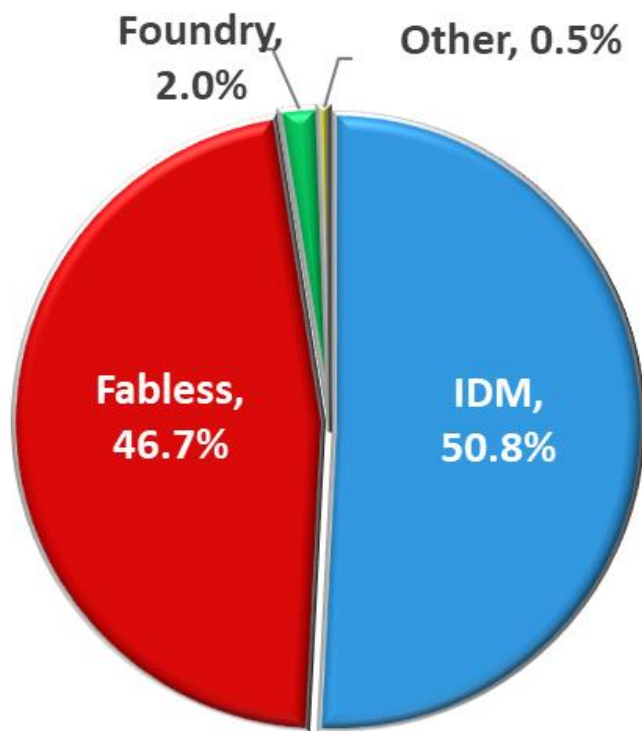
	109年度	108年度
<b>期初現金及約當現金餘額</b>	<b>1,288</b>	<b>1,844</b>
營業活動之現金流量	4,503	3,542
取得不動產、廠房及設備	-4,765	-2,677
出售不動產、廠房及設備	83	82
銀行借款增減數	1,659	-191
其他投資活動及融資活動	-981	-1,312
<b>期末現金及約當現金餘額 (a)</b>	<b>1,787</b>	<b>1,288</b>
按攤銷後成本衡量之金融資產-流動 (三個月以上定期存款) (b)	1,583	1,440
(a) + (b)	3,370	2,728
<b>自由現金流量 *</b>	<b>-262</b>	<b>865</b>

\* 自由現金流量 = 營運活動之現金流入 - 資本支出

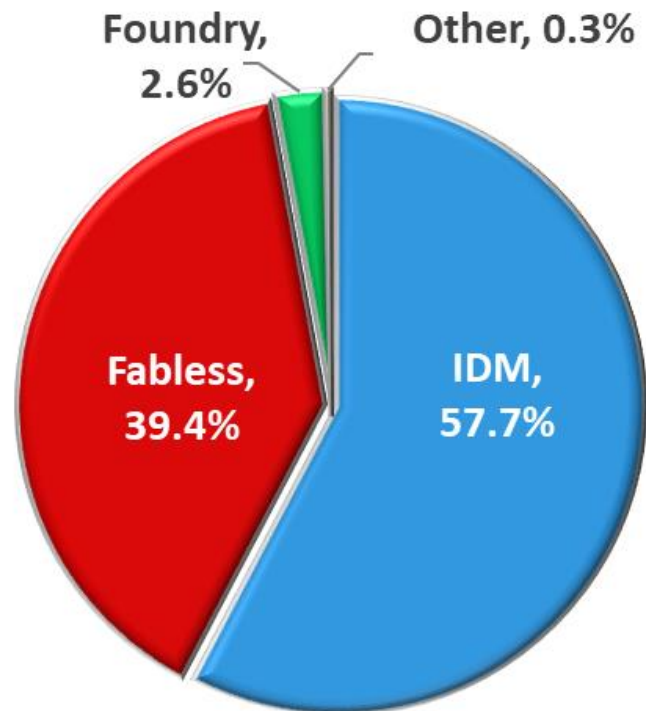
# 營收分析 - 客戶別




## 109年度



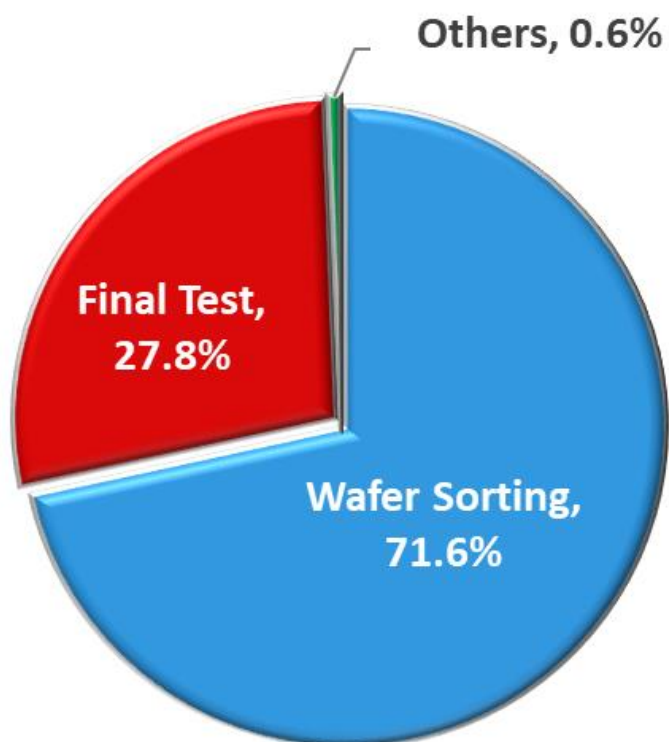
## 108年度



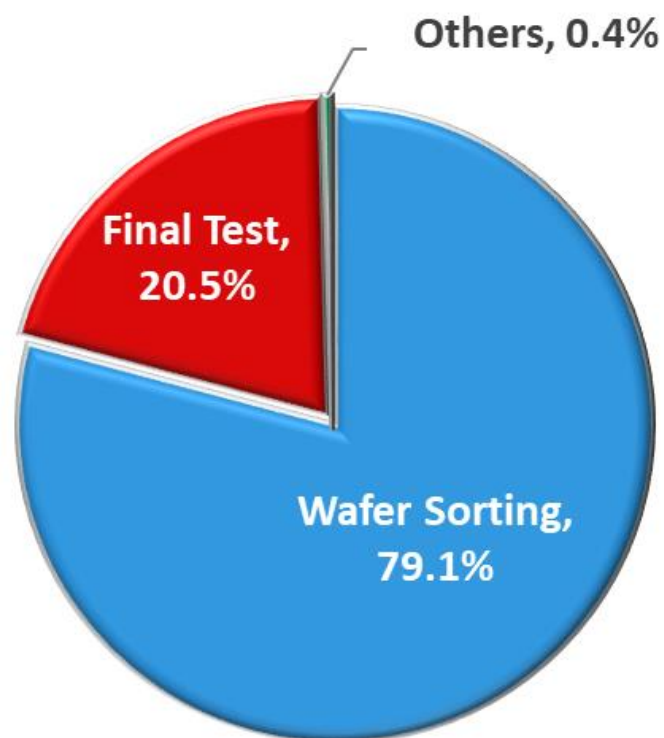
# 營收分析 - 產品別



## 109年度



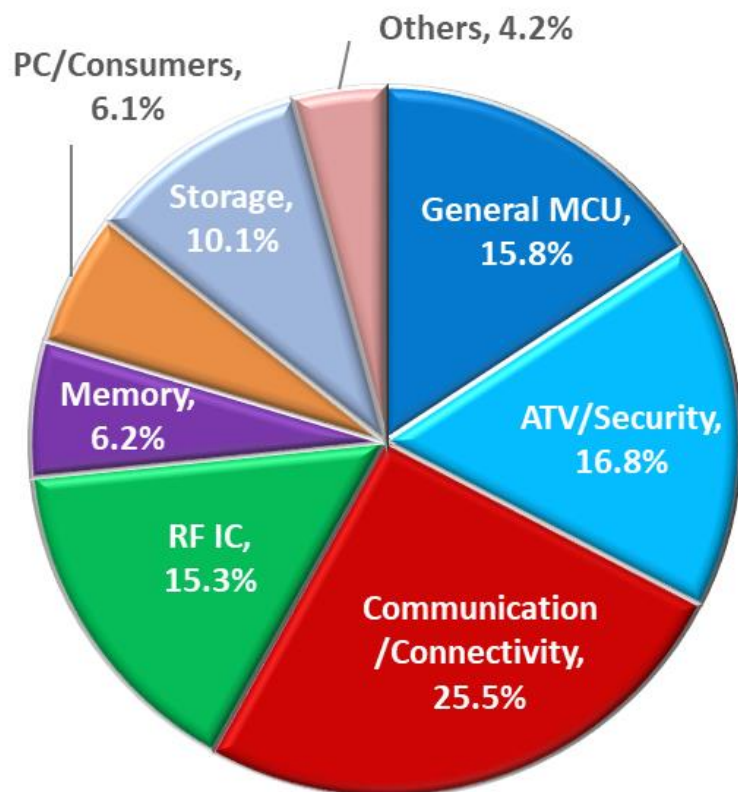
## 108年度



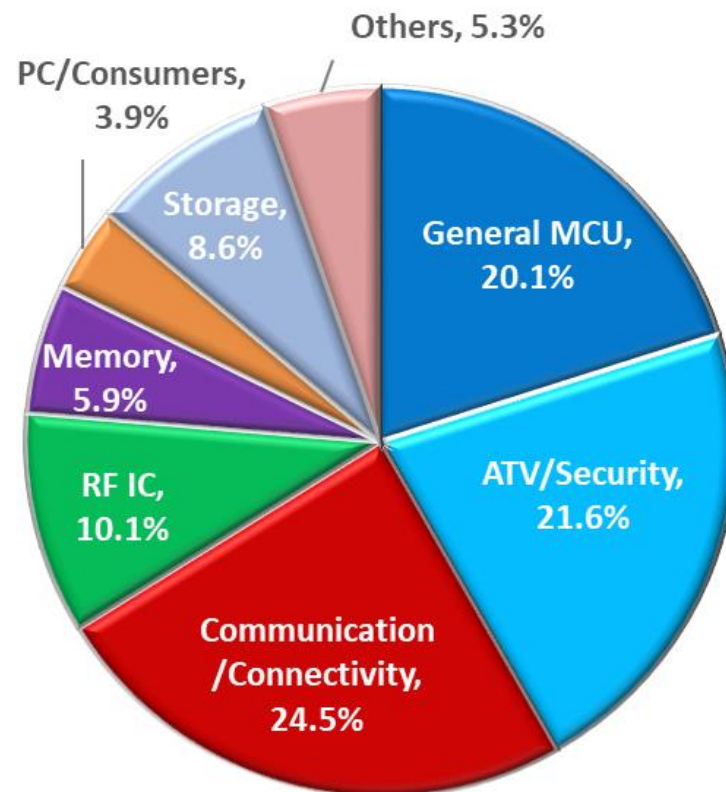
# 營收分析 - 應用別



## 109年度



## 108年度





# 營運重要訊息

# 近期重大事件整理


- 通過RBA (責任商業聯盟, 原EICC) VAP認證 (有效性稽核程序), 取得滿分的最高白金等級(Platinum Status)。(109年9月)





# 近期重大事件整理

- 通過台灣智慧財產管理系統(TIPS)驗證。(109年12月)



- 子公司 - 欣銓南京榮獲109年中國ID設計領導廠商頒發Test Team Excellent Service Award獎項。(110年1月)

# 近期重大事件整理

- 欣銓總部鼎興廠二期廠房工程已完工，目前正進行保稅工廠申請程序，預計於今年第二季進入量產，以因應市場與業務發展需求。





# Q & A